

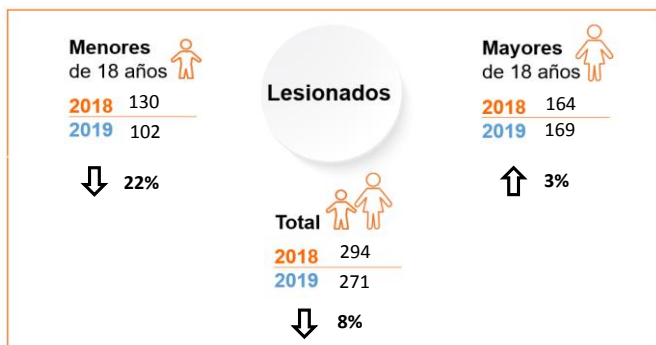
Vigilancia intensificada de lesiones por pólvora pirotécnica

Boletín N° 21

20 de Diciembre de 2019 - 6:00 a.m.

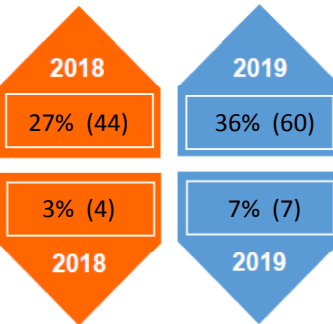
Diciembre		
Día	2018	2019
1	13	23
2	12	5
3	4	6
4	5	3
5	3	1
6	4	6
7	56	87
8	93	70
9	25	19
10	6	11
11	5	4
12	7	6
13	7	3
14	5	9
15	5	7
16	20	4
17	12	3
18	5	3
19	7	1
20	5	
21	9	
22	6	
23	13	
24	46	
25	61	
26	11	
27	4	
28	2	
29	5	
30	14	
31	93	

Enero		
Día	2019	2020
1	215	
2	22	
3	2	
4	10	
5	4	
6	4	
7	2	
8	2	
9	3	
10	1	
11	2	
12	2	
12	2	

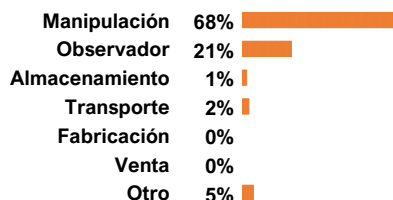


Consumo de alcohol

Adulto lesionado bajo efectos del alcohol

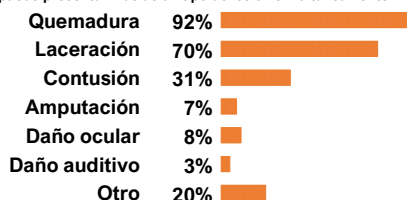


Actividad Causante




Tipo de Lesión

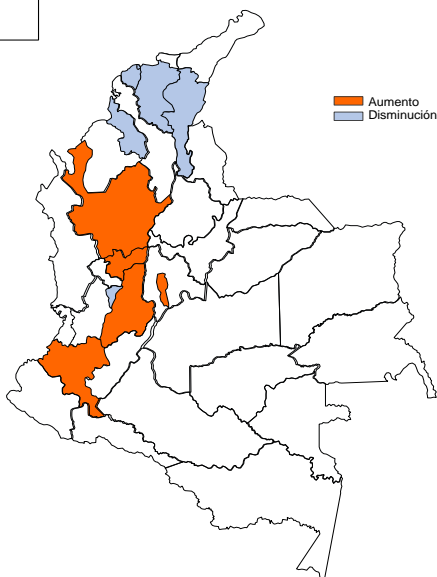
Se puede presentar más de un tipo de lesión simultáneamente



Tipo de Artefacto



Departamentos y Distritos con mayor variabilidad en el número de lesionados



Información sujeta a cambios relacionados con el ajuste de casos en las entidades territoriales

Entidad territorial de ocurrencia	2018-2019	2019-2020	Variabilidad
Amazonas	0	2	↑
Antioquia	27	31	↑
Arauca	1	1	↔
Atlántico	47	5	↓
Barranquilla	15	11	↓
Bogotá	9	25	↑
Bolívar	9	12	↑
Boyacá	6	5	↓
Buenaventura	1	0	↓
Caldas	8	17	↑
Caquetá	0	1	↑
Cartagena	2	7	↑
Casanare	1	0	↓
Cauca	15	21	↑
Cesar	14	5	↓
Chocó	0	0	↔
Córdoba	6	9	↑
Cundinamarca	4	4	↔
Departamento desconocido	2	1	↓
Guainía	0	0	↔
La Guajira	2	2	↔
Guaviare	1	1	↔
Huila	3	2	↓
Magdalena	11	8	↓
Meta	1	2	↑
Nariño	12	10	↓
Norte de Santander	6	5	↓
Putumayo	2	1	↓
Quindío	8	5	↓
Risaralda	10	6	↓
San Andrés	0	0	↔
Santa Marta	0	2	↑
Santander	7	5	↓
Sucre	12	5	↓
Tolima	10	24	↑
Valle del Cauca	42	36	↓
Vaupés	0	0	↔
Vichada	0	0	↔
Total	294	271	↓

Consulte [AQUÍ](#) información detallada por municipio